

➤ MARCO PROGRAMÁTICO PRESUPUESTAL

1. Para descargar los Acuerdos de Distribución de Aportaciones Federales a Municipios, que publica la Secretaría de Hacienda en el Diario Oficial de la Federación, se ingresa al siguiente enlace: <https://www.dof.gob.mx/>.
2. Después se selecciona la Fecha en la que se publicó el Acuerdo en “Consulta por Fecha”:




3. En caso de que exista una Edición Vespertina, se busca también en la Edición Matutina:

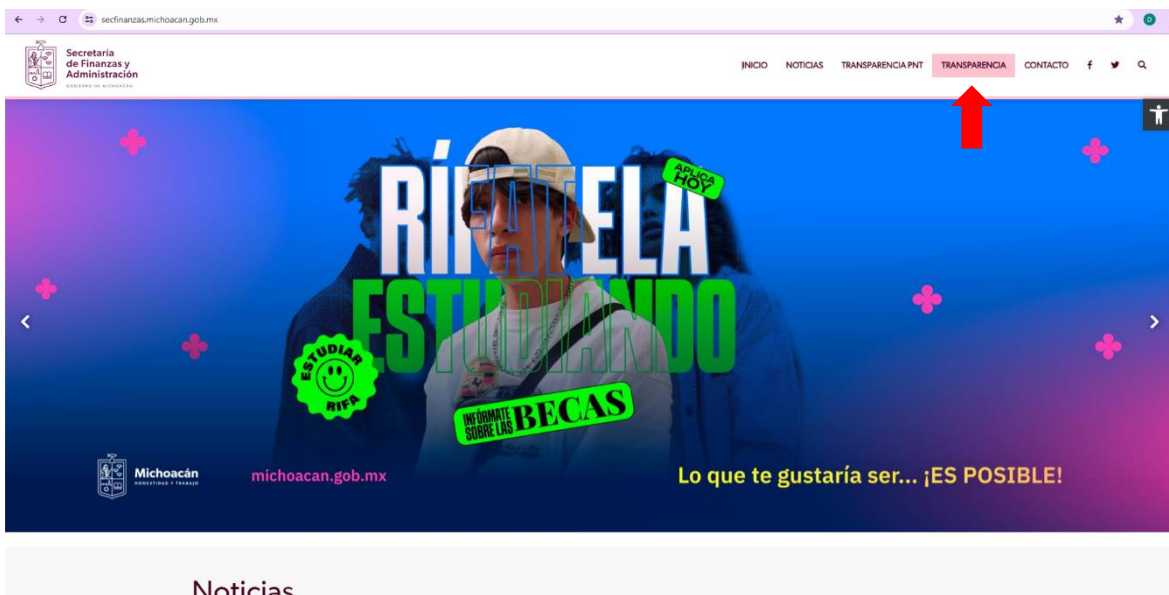


4. Después se da clic en la publicación buscada y se descarga el documento:

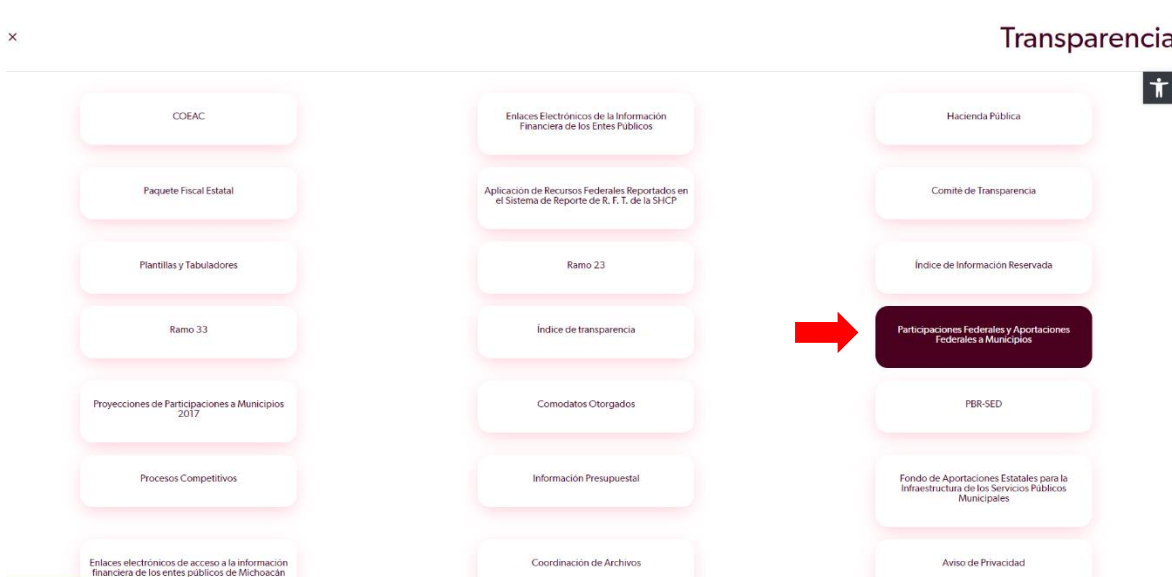
SECRETARIA DE HACIENDA Y CREDITO PUBLICO

 [Acuerdo por el que se da a conocer a los gobiernos de las entidades federativas la distribución y calendarización para la ministración durante el ejercicio fiscal 2022, de los recursos correspondientes a los Ramos Generales 28 Participaciones a Entidades Federativas y Municipios y 33 Aportaciones Federales para Entidades Federativas y Municipios.](#)

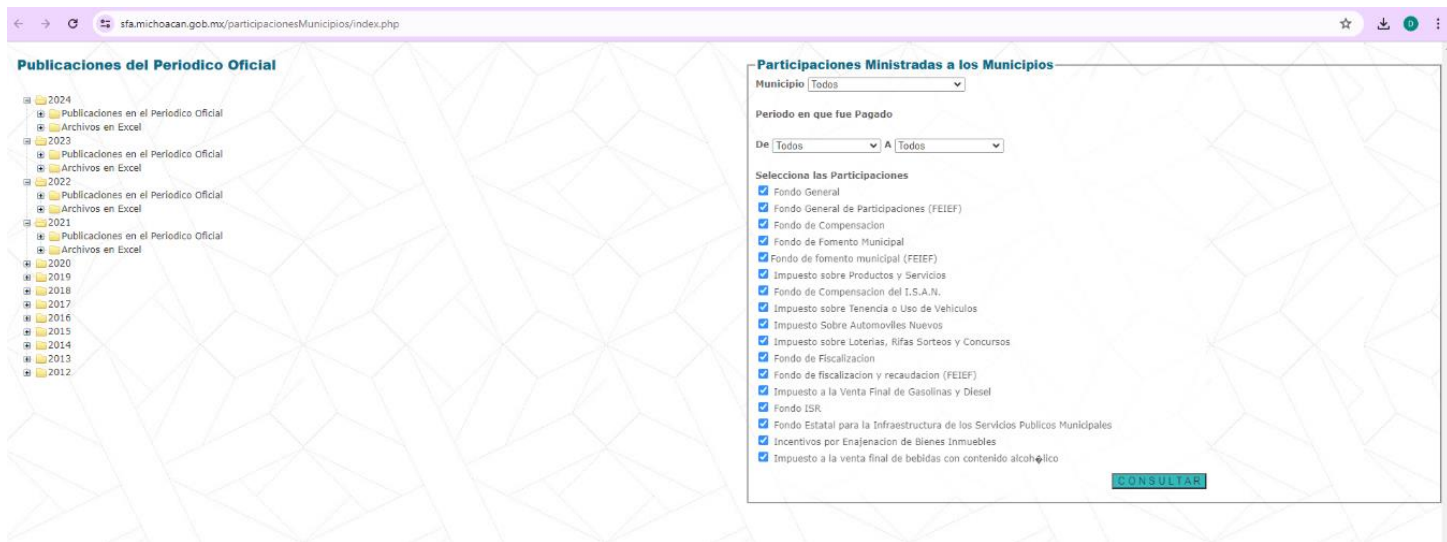
1. Para consultar las publicaciones de los Fondos de Aportaciones **FORTAMUN-DF** y **FISM-DF**, se ingresa a la página oficial de la Secretaría de Finanzas y Administración del Gobierno del Estado de Michoacán, en el siguiente enlace: <https://secfinanzas.michoacan.gob.mx/>
2. Una vez que se ingresa a la Página de la Secretaría de Finanzas y Administración, se da clic en el apartado “Transparencia”, en el menú superior derecho:



3. Después se da clic en la opción “Participaciones Federales y Aportaciones Federales a Municipios”:



4. Posteriormente, se abrirá una nueva ventana en donde están publicados todos los Acuerdos de Distribución de Aportaciones a Municipios desde 2012 a 2024:




5. Después, se buscan las “Publicaciones en el Periódico Oficial” dentro del año 2024 y se da clic en Acuerdo **FORTAMUNDF** y/o **FAISMUN**:




➤ ESTADÍSTICAS FISCALES

Los Ingresos recibidos por FEIEF son publicados en el Formato 5 “Estado Analítico de Ingresos Detallado” de Ley de Disciplina Financiera publicado en la Cuenta Pública del Estado de Michoacán al cuarto trimestre de cada ejercicio (2019-2023), disponibles en la página: <https://sfa.michoacan.gob.mx/cuentaPublica/>

1. Al ingresar a la página de la Cuenta Pública, se busca el apartado de “Ley de Disciplina Financiera” y se da clic en el 4to Trimestre:



← → ↻ 🌐 sfa.michoacan.gob.mx/cuentaPublica/



**Secretaría
de Finanzas y
Administración**
GOBIERNO DE MICHOACÁN

CUENTA PÚBLICA 2024
Ley de Disciplina Financiera
1er Trimestre
Informes
1er Trimestre



CUENTA PÚBLICA 2023
Ley de Disciplina Financiera
1er Trimestre
2do Trimestre
3er Trimestre
4to Trimestre ←
Informes

2. A continuación, se da clic en F5 EAID:

CUENTA PÚBLICA 2023

Regresar ←

4to Trimestre Ley de Disciplina Financiera

Q F1_ESFD_LDF		
Q F2_IADyOP_LDF		
Q F3_ODF_LDF		
Q F4_BP_LDF		
Q F5_EAID_LDF		

3. El ingreso recibido por FEIEF se observa en la sexta columna, correspondiente al Ingreso “Recaudado”:

ESTADO DE MICHOACAN DE OCAMPO						
Estado Analítico de Ingresos Detallado - LDF						
Del 1 de Enero al 31 de Diciembre de 2023						
(PESOS)						
Concepto (c)	Ingreso					Diferencia (e)
	Estimado (d)	Ampliaciones/ (Reducciones)	Modificado	Devengado	Recaudado	
Ingresos de Libre Disposición						
A. Impuestos	2,631,537,499	459,917,995	3,091,455,494	3,091,455,494	3,091,455,494	459,917,995
B. Cuotas y Aportaciones de Seguridad Social	-	-	-	-	-	-
C. Contribuciones de Mejoras	-	104,650,455	104,650,455	104,650,455	104,650,455	104,650,455
D. Derechos	2,569,485,752	665,555,119	3,235,040,871	3,235,040,871	3,235,040,871	665,555,119
E. Productos	45,526,438	871,369,793	916,896,231	916,896,231	916,896,231	871,369,793
F. Aprovechamientos	45,118,705	338,186,150	383,304,855	383,304,855	383,304,855	338,186,150
G. Ingresos por Ventas de Bienes y Servicios	65,095,066	11,380,276	53,714,790	53,714,790	53,714,790	11,380,276
H. Participaciones	38,275,059,854	467,746,918	37,807,312,936	37,807,312,936	37,807,312,936	467,746,918
(H=h1+h2+h3+h4+h5+h6+h7+h8+h9+h10+h11)						
h1) Fondo General de Participaciones	30,201,688,628	2,742,134,903	27,459,553,725	27,459,553,725	27,459,553,725	2,742,134,903
h2) Fondo de Fomento Municipal	1,699,128,021	86,406,616	1,612,721,405	1,612,721,405	1,612,721,405	86,406,616
h3) Fondo de Fiscalización y Recaudación	1,349,346,997	28,050,106	1,321,296,891	1,321,296,891	1,321,296,891	28,050,106
h4) Fondo de Compensación	-	381,629,884	381,629,884	381,629,884	381,629,884	381,629,884
h5) Fondo de Extracción de Hidrocarburos	-	-	-	-	-	-
h6) Impuesto Especial Sobre Producción y Servicios	734,195,007	681,747	734,876,754	734,876,754	734,876,754	681,747
h7) 0.136% de la Recaudación Federal Participable	-	-	-	-	-	-
h8) 3.17% Sobre Extracción de Petróleo	-	-	-	-	-	-
h9) Gasolinas y Diésel	948,790,750	97,825,634	850,965,116	850,965,116	850,965,116	97,825,634
h10) Fondo del Impuesto Sobre la Renta	3,341,910,451	52,493,308	3,289,417,143	3,289,417,143	3,289,417,143	52,493,308
h11) Fondo de Estabilización de los Ingresos de las Entidades Federativas	-	2,156,852,018	2,156,852,018	2,156,852,018	2,156,852,018	2,156,852,018